


# МЕЖДУНАРОДНАЯ КОДОВАЯ ТАБЛИЦА ВОЗДУШНЫХ СИГНАЛОВ «ЗЕМЛЯ - ВОЗДУХ»



«Нужен врач - серьезные телесные повреждения»



«Нужны медикаменты»




«Не способны двигаться»




«Нужны пища и вода»




«Требуются оружие и боеприпасы»




«Требуются карта и компас»




«Требуются сигнальная лампа  
с батареей и радиостанция»




«Укажите направление следования»




«Я двигаюсь в этом направлении»




«Попытаемся взлететь»




Судно серьезно повреждено»




«Здесь можно безопасно совершить посадку»




«Требуются топливо и масло»




«Все в порядке»




«Нет или отрицательно»




«Да или положительно»



«Не понял»




«Требуется механик»




«Операции закончены»




«Ничего не обнаружено, продолжаем поиски»




«Получены сведения, что воздушное судно находится в этом направлении»



«Мы нашли всех людей»



«Мы нашли только несколько человек»



«Мы не в состоянии продолжать, возвращаемся на базу»



«Разделились на две группы, каждая следует в указанном направлении»

## Сигналы, передаваемые движениями человеческого тела

Для установления визуальной связи с экипажем или членами спасательного отряда поискового вертолета могут быть применены сигналы, передаваемые движениями человеческого тела, т.е. различными положениями его фигуры и конечностей, которые легко различимы с вертолета.

Член спасательного отряда или маршрутной группы, подающий сигнал, должен выбрать по возможности открытую, хорошо освещенную площадку.

Сигналы поисковому вертолету должен подавать один человек. Желательно, чтобы его одежда была яркой и контрастной по отношению к окружающей местности. Если палатка имеет яркую и контрастную окраску по отношению к окружающей местности, то для подачи расстелить на поверхности земли ярким полотнищем кверху, сигнальщик, встав в центре палатки, подает сигналы поисковому вертолету (один из возможных вариантов набора сигналов, передаваемых движениями человеческого тела и их значений приводится в таблице и на рисунке ).

Позиция на рисунке	Значение сигнала	Способ выполнения
	Находимся на месте, двигаться не можем, имеются пострадавшие, нужен врач	Лежащая фигура человека лицом кверху
	Нужны продукты и вода	Сидящая на корточках фигура человека
	Покажите наиболее легкий и безопасный путь движения	Сидящая на корточках фигура человека с вытянутыми вперед руками на уровне плеч
	Идем в этом направлении	Стоящая в полный рост фигура человека, руки вытянуты вперед на уровне плеч в направлении движения
	Здесь можно совершить посадку	Стоящая в полный рост фигура человека, обе руки подняты вверх и разведены несколько в стороны

	<p>Здесь садиться нельзя, опасно</p>	<p>Стоящая в полный рост фигура человека, одна рука поднята кверху и несколько отведена в сторону, другая рука опущена вниз вдоль туловища и также отведена несколько в сторону, как бы образуя букву N - нет</p>
	<p>Вас не понял, повторите сигнал</p>	<p>Стоящая в полный рост фигура человека, руки подняты кверху и сложены крестообразно</p>
	<p>Вас понял, выполняю</p>	<p>Стоящая в полный рост фигура человека, правая рука на уровне плеча вытянута в сторону, левая опущена вниз вдоль туловища</p>
	<p>Требуется карта и компас</p>	<p>Стоящая в полный рост фигура человека, руки вдоль туловища опущены вниз</p>
	<p>Утеряно, пришло в негодность специальное снаряжение ( веревки, крючья, карабины и т.д.)</p>	<p>Стоящая в полный рост фигура человека, обе руки на уровне плеч вытянуты в стороны</p>
	<p>Нужны медикаменты</p>	<p>Стоящая в полный рост фигура человека, одна из рук на уровне плеч вытянута вперед</p>
	<p>Нужна радиостанция, питание к ней</p>	<p>Стоящая в полный рост фигура человека, руки опущены вниз и сложены крестообразно впереди туловища</p>