



1920

МИНИСТЕРСТВО НАУКИ И ВЫСШЕГО ОБРАЗОВАНИЯ РОССИЙСКОЙ ФЕДЕРАЦИИ
Филиал федерального государственного бюджетного образовательного
учреждения высшего образования
«Кубанский государственный университет» в г. Славянске-на-Кубани
Факультет математики, информатики, биологии и технологии
Кафедра математики, информатики,
естественнонаучных и общетехнических дисциплин

УТВЕРЖДАЮ:

Проректор по работе с филиалами

А.А. Евдокимов

«31» мая 2023 г.



РАБОЧАЯ ПРОГРАММА ДИСЦИПЛИНЫ

Б1.О.17.08 ЭЛЕМЕНТАРНАЯ МАТЕМАТИКА

Направление подготовки 44.03.05 Педагогическое образование (с двумя профилями подготовки)

Направленность (профиль) Математика, Информатика

Форма обучения очная


Квалификация бакалавр

Краснодар 2023

Рабочая программа дисциплины «Элементарная математика» составлена в соответствии с Федеральным государственным образовательным стандартом высшего образования (ФГОС ВО) по направлению подготовки 44.03.05 Педагогическое образование (с двумя профилями подготовки) утв. приказом Министерства образования и науки Российской Федерации от 22 февраля 2018 г. № 125, зарегистрировано в Минюсте России 15.03.2018 № 50358.


Программу составил:

Радченко С. А.,
зав. кафедрой математики, информатики,
естественнонаучных и общетехнических дисциплин,
кандидат педагогических наук, доцент



Рабочая программа дисциплины «Элементарная математика» утверждена на заседании кафедры математики, информатики, естественнонаучных и общетехнических дисциплин протокол №13 от 16.05.2023 г.

Зав. кафедрой математики, информатики,
естественнонаучных и общетехнических
дисциплин Радченко С. А.,



Утверждена на заседании учебно-методического совета филиала,
протокол №9 от 18.05.2023 г.

Председатель УМС филиала Поздняков С. А.



Рецензенты:



Катаева Н.В., директор МБОУ СОШ № 5 им. Героя Советского
Союза В. Ф. Маргелова, г. Славянска-на-Кубани
МО Славянский район



Чернышева У.А., доцент каф. МИЕНиОД,
КубГУ филиал в г.Славянске-на-Кубани

Содержание

1 Цели и задачи изучения дисциплины.....	4
1.1 Цель освоения дисциплины.....	4
1.2 Задачи дисциплины.....	4
1.3 Место дисциплины в структуре образовательной программы.....	4
1.4 Перечень планируемых результатов обучения по дисциплине, соотнесенных с планируемыми результатами освоения образовательной программы.....	5
2 Структура и содержание дисциплины.....	6
2.1 Распределение трудоёмкости дисциплины по видам работ.....	6
2.2 Структура дисциплины.....	7
2.3 Содержание разделов дисциплины.....	8
2.3.1 Занятия лекционного типа.....	8
2.3.2 Занятия семинарского типа.....	9
2.3.3 Лабораторные занятия.....	10
2.3.4 Примерная тематика курсовых работ.....	10
2.4 Перечень учебно-методического обеспечения для самостоятельной работы обучающихся по дисциплине.....	10
3 Образовательные технологии.....	12
3.1 Образовательные технологии при проведении лекций.....	12
3.2 Образовательные технологии при проведении практических занятий.....	13
4 Оценочные средства для текущего контроля успеваемости и промежуточной аттестации....	14
4.1 Структура оценочных средств для текущей и промежуточной аттестации.....	14
4.2 Показатели, критерии и шкала оценки сформированных компетенций.....	15
4.3 Типовые контрольные задания или иные материалы, необходимые для оценки знаний, умений, навыков и (или) опыта деятельности, характеризующих этапы формирования компетенций в процессе освоения образовательной программы.....	15
4.4 Зачетно-экзаменационные материалы для промежуточной аттестации.....	18
4.5 Рейтинговая система оценки текущей успеваемости студентов.....	19
5. Перечень учебной литературы, информационных ресурсов и технологий.....	19
5.1. Учебная литература.....	19
5.2. Периодические издания.....	20
5.3. Интернет-ресурсы, в том числе современные профессиональные базы данных и информационные справочные системы.....	20
5.3.1. Электронно-библиотечные системы (ЭБС).....	20
5.3.2. Профессиональные базы данных.....	21
5.3.3. Информационные справочные системы.....	22
5.3.4. Ресурсы свободного доступа.....	22
5.3.5. Собственные электронные образовательные и информационные ресурсы:.....	23
6 Методические указания для обучающихся по освоению дисциплины.....	23
6.1. Общие рекомендации по самостоятельной работе обучающихся.....	23
6.2 Организация процедуры промежуточной аттестации.....	24
7. Материально-техническая база, необходимая для осуществления образовательного процесса по дисциплине.....	27

1 Цели и задачи изучения дисциплины

1.1 Цель освоения дисциплины

Целями освоения дисциплины «Элементарная математика» являются:

- формирование систематических знаний о методах элементарной математики, её месте и роли в системе математических наук;
- развитие абстрактного мышления, пространственных представлений, вычислительной, алгоритмической культур и общей математической культуры.

1.2 Задачи дисциплины

Изучение дисциплины «Элементарная математика» направлено на формирование у обучающихся следующих компетенций: УК-1; ОПК-7; ПК-2; ПК-3

УК-1 – Способен осуществлять поиск, критический анализ и синтез информации, применять системный подход для решения поставленных задач;

ОПК-7 – Способен взаимодействовать с участниками образовательных отношений в рамках реализации образовательных программ;

ПК-2 – способен применять знания математики и информатики при реализации образовательного процесса;

ПК-3 – способен организовывать деятельность обучающихся, направленную на развитие интереса к математике и информатике в рамках урочной и внеурочной деятельности;

В соответствии с этим ставятся следующие задачи дисциплины:

– стимулирование формирования общекультурных компетенций бакалавра через развитие культуры мышления в аспекте применения на практике методов элементарной математики;

– расширение систематизированных знаний в области математики для обеспечения возможности использовать знание современных проблем науки и образования при решении образовательных и профессиональных задач;

– обеспечение условий для активизации познавательной деятельности студентов и формирование у них опыта использования методов элементарной математики в ходе решения практических задач и стимулирование познавательной деятельности студентов в процессе освоения дисциплины.

1.3 Место дисциплины в структуре образовательной программы

Дисциплина относится к модулю Б1.О.17 «Основы предметных знаний по профилю «математика»» из обязательной части Блока 1 «Дисциплины (модули)» учебного плана. Для освоения дисциплины используются знания, умения, навыки, способы деятельности и установки, полученные и сформированные в ходе изучения математических дисциплин в средней школе.

Дисциплина «Элементарная математика» изучается на 4,5 курсах, для изучения дисциплины достаточно знаний, полученных на предыдущей ступени образования. Предшествует изучению дисциплин «Методика решения задач повышенной сложности по математике», «Параметрические задачи» и является заключительным этапом подготовки к работе в школах любого типа. Освоение дисциплины «Элементарная математика» является необходимой основой для прохождения педагогической практики и написания выпускной квалификационной работы.

1.4 Перечень планируемых результатов обучения по дисциплине, соотнесенных с планируемыми результатами освоения образовательной программы

Изучение данной учебной дисциплины направлено на формирование у обучающихся следующих универсальных, общепрофессиональных и профессиональных компетенций (УК, ОПК и ПК).

Код и наименование индикатора достижения компетенции	Результаты обучения по дисциплине
УК-1 Способен осуществлять поиск, критический анализ и синтез информации, применять системный подход для решения поставленных задач	
ИУК-1.1. Осуществляет поиск необходимой информации, опираясь на результаты анализа поставленной задачи	знает методы критического анализа и оценки современных научных достижений, основные принципы критического анализа
	умеет собирать данные по сложным научным проблемам, относящимся к профессиональной области
	владеет навыками исследования профессиональных проблем с применением анализа, синтеза и других методов интеллектуальной деятельности
ИУК-1.2. Выбирает оптимальный вариант решения задачи, аргументируя свой выбор	демонстрирует достаточный уровень оценочных суждений при разборе проблемных профессиональных ситуаций
	умеет получать новые знания на основе анализа, синтеза и других методов, осуществлять поиск информации и решений на основе экспериментальных действий
	владеет навыками выявления научных проблем и использования адекватных методов для их решения
ОПК-7 Способен взаимодействовать с участниками образовательных отношений в рамках реализации образовательных программ	
ИОПК-7.1. Понимает основные аспекты взаимодействия участников образовательных отношений в рамках реализации образовательных программ	знает закономерности формирования и развития детско-взрослых сообществ, их социально-психологические особенности и закономерности развития детских и подростковых сообществ
	умеет обоснованно выбирать и реализовывать формы, методы и средства взаимодействия с участниками образовательных отношений в рамках реализации образовательных программ
	техниками и приемами взаимодействия с участниками образовательных отношений в рамках реализации образовательных программ
ИОПК-7.2. Применяет методы взаимодействия участников образовательных отношений в рамках реализации образовательных программ	знает психолого-педагогические закономерности, принципы, особенности, этические и правовые нормы взаимодействия с участниками образовательных отношений в рамках реализации образовательных программ
	умеет предупреждать и продуктивно разрешать межличностные конфликты
	владеет приемами предупреждения и продуктивного разрешения межличностных конфликтов
ПК-2 Способен применять предметные знания при реализации образовательного процесса	
ИПК 2.1 Владеет предметным содержанием в соответствии с дидактическими целями и возрастными особенностями учащихся	знает перечень и содержательные характеристики учебной документации по вопросам организации и реализации образовательного процесса (примерные программы, основные учебники по предмету); теорию и технологии учета возрастных особенностей студентов
	умеет критически анализировать учебные материалы предметной области с точки зрения их научности, психолого-педагогической и методической целесообразности

	сти использования с учетом возрастных особенностей обучающихся
	владеет навыками конструирования предметного содержания и адаптации его в соответствии с возрастными особенностями целевой аудитории
ИПК 2.2 Выбирает вариативное содержания предмета с учетом взаимосвязи урочной и внеурочной форм обучения	знает приоритетные направления развития образовательной системы РФ, требования примерных образовательных программ по учебному предмету
	умеет конструировать содержание обучения в соответствии с уровнем развития научного знания и формой обучения
	владеет навыками разработки рабочих программ по предмету на основе примерных основных общеобразовательных программ и обеспечения ее реализации в соответствии с выбранной формой обучения
ПК-3 Способен организовать деятельность обучающихся, направленную на развитие интереса к учебному предмету в рамках урочной и внеурочной деятельности	
ИПК 3.1 Организует учебную деятельность на уроке, с целью развития интереса у учащихся к предмету	знает основные подходы, принципы, виды и приемы современных педагогических технологий, направленные на развития интереса у учащихся к предмету
	умеет использовать достижения отечественной и зарубежной методической мысли, современных методических направлений и концепций с целью развития интереса у учащихся к предмету
	владеет навыками организации учебной деятельности на уроке, развивающей интерес у учащихся к предмету
ИПК 3.2 Организует различные виды внеурочной деятельности, направленные на развитие и поддержание познавательного интереса учащихся	знает условия выбора и приемы использования современных образовательных технологий для повышения мотивации школьников к учебной и учебно-исследовательской работе во внеурочной деятельности по математике и информатике
	умеет организовывать самостоятельную деятельность учащихся, в том числе исследовательскую, направленную на развитие и поддержание познавательного интереса
	имеет навыки использования разнообразных форм, приемов, методов и средств обучения, в том числе по индивидуальным учебным планам, для поддержание познавательного интереса во внеурочной деятельности

2 Структура и содержание дисциплины

2.1 Распределение трудоёмкости дисциплины по видам работ

Общая трудоёмкость дисциплины составляет 6 зач.ед. (216 ч.), их распределение по видам работ представлено в таблице

Вид учебной работы	Всего часов	Семестры (часы)	
		8 семестр	9 семестр
Контактная работа			
Аудиторные занятия (всего):	100	52	48
Занятия лекционного типа	24	12	12
Лабораторные занятия	-	-	-

Занятия семинарского типа (семинары, практические занятия)		76	40	36
Иная контактная работа:				
Контроль самостоятельной работы		8	4	4
Промежуточная аттестация (ИКР)		0,5	0,2	0,3
Самостоятельная работа, в том числе:				
Курсовая работа (подготовка и написание)		-	-	-
Проработка учебного (теоретического) материала		59,8	43,8	16
Подготовка к текущему контролю		12	8	4
Контроль:				
Подготовка к экзамену/зачету		35,7	-	35,7
Общая трудоемкость	Всего часов	216	108	108
	в том числе контактная работа	108,5	56,2	52,3
	зач. ед	6	3	3

2.2 Структура дисциплины

Распределение видов учебной работы и их трудоёмкости по разделам дисциплины.
8 семестр

№	Наименование разделов	Всего	Количество часов				
			Аудиторная работа			Внеаудиторная работа	КСР, ИКР, контроль
			ЛК	ПЗ	ЛР		
1	Тождественные преобразования	36	4	12	-	20	-
2	Алгебраические уравнения, неравенства и их системы	59,8	8	28	-	23,8	-
ИТОГО по разделам дисциплины		95,8	12	40	-	43,8	-
Контроль самостоятельной работы		4	-	-	-	-	4
Промежуточная аттестация (ИКР)		0,2	-	-	-	-	0,2
Подготовка к текущему контролю		8	-	-	-	8	-
Подготовка к экзамену		-	-	-	-	-	-
Общая трудоемкость по дисциплине		108	12	40	-	51,8	4,2

9 семестр

№	Наименование разделов	Всего	Количество часов				
			Аудиторная работа			Внеаудиторная работа	КСР, ИКР, контроль
			ЛК	ПЗ	ЛР		
1	Текстовые (сюжетные) задачи	20	4	10	-	6	-
2	Планиметрия	44	8	26	-	10	-
ИТОГО по разделам дисциплины		64	12	36	-	16	-
Контроль самостоятельной работы		4	-	-	-	-	4

Промежуточная аттестация (ИКР)	0,3	-	-	-	-	0,3
Подготовка к текущему контролю	4	-	-	-	4	-
Подготовка к экзамену	35,7	-	-	-	-	35,7
Общая трудоемкость по дисциплине	108	12	36	-	20	40

Примечание: ЛК – лекции; ПЗ – практические занятия, семинары; ЛР – лабораторные работы; СР – самостоятельная работа студента; ИКР – иная контактная работа; КСР – контроль самостоятельной работы.

2.3 Содержание разделов дисциплины

2.3.1 Занятия лекционного типа

№	Наименование раздела	Содержание раздела	Форма текущего контроля
1	2	3	4
8 семестр			
1	Тождественные преобразования	Арифметика, делимость чисел. Свойства делимости. НОД и НОК. Алгоритм Евклида. Представление рациональных чисел в виде десятичной дроби. Системы счисления. Действия над числами в различных системах счисления. Метод математической индукции. Полная и неполная индукция. Способы разложения многочленов на множители Тождественные преобразования алгебраических выражений Доказательство тождеств. Условные тождества Тождественные преобразования иррациональных выражений	УП, Т
2	Алгебраические уравнения, неравенства и их системы	Модуль числа и алгебраического выражения, уравнения и неравенства с модулем Квадратный трёхчлен, разложение квадратного трёхчлена на множители, квадратные уравнения и неравенства, теорема Виета Целые уравнения, уравнения высших степеней Рациональные уравнения, простейшие системы уравнений Рациональные неравенства, метод интервалов. Простейшие системы и совокупности неравенств Иррациональные уравнения, область допустимых значений. Виды иррациональных уравнений и методы их решения Иррациональные неравенства. Виды иррациональных неравенств и методы их решения. Метод замены иррационального уравнения равносильной ему смешанной системой Системы линейных и нелинейных уравнений. Методы их решения. Смешанные системы	УП, Т

		Графическое решение уравнений, неравенств, их систем и совокупностей.	
9 семестр			
1	Текстовые (сюжетные) задачи	Пропорциональные величины. Проценты, формула сложного процента Арифметическая и геометрическая прогрессии Скорость, движение и время. Работа и производительность Задачи на смеси, сплавы	УП, Т
2	Планиметрия	Аксиомы планиметрии. Вертикальные и смежные углы. Параллельные прямые: свойства и признаки. Основные виды планиметрических задач и методы их решения. Прямоугольный треугольник Равнобедренные и равносторонние треугольники Параллелограмм: свойства и признаки. Площадь параллелограмма. Зависимость между элементами параллелограмма. Трапеции: свойства и признаки. Площадь трапеции. Зависимость между элементами трапеции. Пропорциональные линии в круге, касающиеся окружности. Вписанные и описанные окружности. Площадь круга и его частей. Многоугольники. Правильные многоугольники.	УП, Т

Примечание: УП – устный (письменный) опрос, Т – тестирование, К – коллоквиум, ПР – практическая работа.

2.3.2 Занятия семинарского типа

№	Наименование раздела	Содержание раздела	Форма текущего контроля
1	2	3	4
8 семестр			
1	Тождественные преобразования	Арифметика, делимость чисел. Свойства делимости. НОД и НОК. Алгоритм Евклида. Представление рациональных чисел в виде десятичной дроби. Системы счисления. Действия над числами в различных системах счисления. Метод математической индукции. Полная и неполная индукция. Способы разложения многочленов на множители Тождественные преобразования алгебраических выражений Доказательство тождеств. Условные тождества Тождественные преобразования иррациональных выражений	Т, ПР
2	Алгебраические уравнения, неравенства и их системы	Модуль числа и алгебраического выражения, уравнения и неравенства с модулем Квадратный трёхчлен, разложение квадратного трёхчлена на множители, квадратные уравнения и неравенства, теорема Виета	Т, ПР

		<p>Целые уравнения, уравнения высших степеней</p> <p>Рациональные уравнения, простейшие системы уравнений</p> <p>Рациональные неравенства, метод интервалов. Простейшие системы и совокупности неравенств</p> <p>Иррациональные уравнения, область допустимых значений. Виды иррациональных уравнений и методы их решения</p> <p>Иррациональные неравенства. Виды иррациональных неравенств и методы их решения. Метод замены иррационального уравнения равносильной ему смешанной системой</p> <p>Системы линейных и нелинейных уравнений. Методы их решения. Смешанные системы</p> <p>Графическое решение уравнений, неравенств, их систем и совокупностей</p>	
9 семестр			
1	Текстовые (сюжетные) задачи	<p>Пропорциональные величины. Проценты, формула сложного процента</p> <p>Арифметическая и геометрическая прогрессии</p> <p>Скорость, движение и время. Работа и производительность. Задачи на смеси, сплавы</p>	Т, ПР
2	Планиметрия	<p>Аксиомы планиметрии. Вертикальные и смежные углы. Параллельные прямые: свойства и признаки. Основные виды планиметрических задач и методы их решения.</p> <p>Прямоугольный треугольник</p> <p>Равнобедренные и равносторонние треугольники</p> <p>Параллелограмм: свойства и признаки. Площадь параллелограмма. Зависимость между элементами параллелограмма.</p> <p>Трапеции: свойства и признаки. Площадь трапеции. Зависимость между элементами трапеции.</p> <p>Пропорциональные линии в круге, касающиеся окружности. Вписанные и описанные окружности. Площадь круга и его частей. Многоугольники. Правильные многоугольники.</p>	Т, ПР

Примечание: УП – устный (письменный) опрос, Т – тестирование, К – коллоквиум, ПР – практическая работа.

2.3.3 Лабораторные занятия

Лабораторные занятия не предусмотрены учебным планом.

2.3.4 Примерная тематика курсовых работ

Курсовые работы не предусмотрены учебным планом.

2.4 Перечень учебно-методического обеспечения для самостоятельной работы обучающихся по дисциплине

№	Вид СР	Перечень учебно-методического обеспечения дисциплины по выполнению самостоятельной работы
1	Подготовка к	Богомолов, Н. В. Математика. Задачи с решениями в 2 ч. Часть 1 / Н.

	<p>практическим (семинарским) занятиям</p>	<p>В. Богомолов. — 2-е изд., испр. и доп. — Москва : Издательство Юрайт, 2021. — 439 с. — (Профессиональное образование). — ISBN 978-5-534-09108-3. — Текст : электронный // Образовательная платформа Юрайт [сайт]. — URL: https://urait.ru/bcode/470790</p> <p>Богомолов, Н. В. Практические занятия по математике в 2 ч. Часть 2 / Н. В. Богомолов. — 11-е изд., перераб. и доп. — Москва : Издательство Юрайт, 2021. — 251 с. — (Профессиональное образование). — ISBN 978-5-534-08803-8. — Текст : электронный // Образовательная платформа Юрайт [сайт]. — URL: https://urait.ru/bcode/470651</p> <p>Кучер, Т. П. Математика. Тесты : учебное пособие для среднего профессионального образования / Т. П. Кучер. — 2-е изд., испр. и доп. — Москва : Издательство Юрайт, 2020. — 541 с. — (Профессиональное образование). — ISBN 978-5-534-10555-1. — Текст : электронный // Образовательная платформа Юрайт [сайт]. — URL: https://urait.ru/bcode/452010</p>
2	<p>Подготовка к устному (письменному) опросу</p>	<p>Богомолов, Н. В. Математика. Задачи с решениями в 2 ч. Часть 1 / Н. В. Богомолов. — 2-е изд., испр. и доп. — Москва : Издательство Юрайт, 2021. — 439 с. — (Профессиональное образование). — ISBN 978-5-534-09108-3. — Текст : электронный // Образовательная платформа Юрайт [сайт]. — URL: https://urait.ru/bcode/470790</p> <p>Богомолов, Н. В. Практические занятия по математике в 2 ч. Часть 2 / Н. В. Богомолов. — 11-е изд., перераб. и доп. — Москва : Издательство Юрайт, 2021. — 251 с. — (Профессиональное образование). — ISBN 978-5-534-08803-8. — Текст : электронный // Образовательная платформа Юрайт [сайт]. — URL: https://urait.ru/bcode/470651</p> <p>Кучер, Т. П. Математика. Тесты : учебное пособие для среднего профессионального образования / Т. П. Кучер. — 2-е изд., испр. и доп. — Москва : Издательство Юрайт, 2020. — 541 с. — (Профессиональное образование). — ISBN 978-5-534-10555-1. — Текст : электронный // Образовательная платформа Юрайт [сайт]. — URL: https://urait.ru/bcode/452010</p>
3	<p>Подготовка к тестированию (текущей аттестации)</p>	<p>Богомолов, Н. В. Математика. Задачи с решениями в 2 ч. Часть 1 / Н. В. Богомолов. — 2-е изд., испр. и доп. — Москва : Издательство Юрайт, 2021. — 439 с. — (Профессиональное образование). — ISBN 978-5-534-09108-3. — Текст : электронный // Образовательная платформа Юрайт [сайт]. — URL: https://urait.ru/bcode/470790</p> <p>Богомолов, Н. В. Практические занятия по математике в 2 ч. Часть 2 / Н. В. Богомолов. — 11-е изд., перераб. и доп. — Москва : Издательство Юрайт, 2021. — 251 с. — (Профессиональное образование). — ISBN 978-5-534-08803-8. — Текст : электронный // Образовательная платформа Юрайт [сайт]. — URL: https://urait.ru/bcode/470651</p> <p>Кучер, Т. П. Математика. Тесты : учебное пособие для среднего профессионального образования / Т. П. Кучер. — 2-е изд., испр. и доп. — Москва : Издательство Юрайт, 2020. — 541 с. — (Профессиональное образование). — ISBN 978-5-534-10555-1. — Текст : электронный // Образовательная платформа Юрайт [сайт]. — URL: https://urait.ru/bcode/452010</p>

Учебно-методические материалы для самостоятельной работы обучающихся из числа инвалидов и лиц с ограниченными возможностями здоровья (ОВЗ) предоставляются в формах, адаптированных к ограничениям их здоровья и восприятия информации:

для лиц с нарушениями зрения:

- в форме электронного документа,

для лиц с нарушениями слуха:

- в печатной форме,
- в форме электронного документа.

для лиц с нарушениями опорно-двигательного аппарата:

- в печатной форме,
- в форме электронного документа,

Данный перечень может быть дополнен и конкретизирован в зависимости от контингента обучающихся.

3 Образовательные технологии

С целью формирования и развития профессиональных навыков обучающихся, в соответствии с требованиями ФГОС ВО по направлению подготовки, для реализации компетентностного подхода программа предусматривает широкое использование в учебном процессе следующих форм учебной работы:

- активные формы (лекция, вводная лекция, обзорная лекция, заключительная лекция, презентация);
- интерактивные формы (практическое занятие, семинар, компьютерная симуляция);
- внеаудиторные формы (консультация, практикум, самостоятельная работа, подготовка реферата, написание курсовой работы);
- формы контроля знаний (опрос, практическая работа, тестирование, зачёт, экзамен).

3.1 Образовательные технологии при проведении лекций

Лекция – одна из основных форм организации учебного процесса, представляющая собой устное, монологическое, систематическое, последовательное изложение преподавателем учебного материала. Она предшествует всем другим формам организации учебного процесса, позволяет оперативно актуализировать учебный материал дисциплины. Для повышения эффективности лекций целесообразно воспользоваться следующими рекомендациями:

- четко и ясно структурировать занятие;
- рационально дозировать материал в каждом из разделов;
- использовать простой, доступный язык, образную речь с примерами и сравнениями;
- отказаться, насколько это возможно, от иностранных слов;
- использовать наглядные пособия, схемы, таблицы, модели, графики и т. п.;
- применять риторические и уточняющие понимание материала вопросы;
- обращаться к техническим средствам обучения.

№	Тема	Виды применяемых образовательных технологий	Кол. час
8 семестр			
1	Тождественные преобразования	РМГ, РП, ИСМ	4
2	Алгебраические уравнения и их системы	РМГ, РП, ИСМ	6* 2
9 семестр			

1	Текстовые (сюжетные)задачи	РМГ, РП, ИСМ	4
2	Планиметрия	РМГ, РП, ИСМ	4*
			4
Итого по курсу			24
в том числе интерактивное обучение*			10

Примечание: АВТ – аудиовизуальная технология (основная информационная технология обучения, осуществляемая с использованием носителей информации, предназначенных для восприятия человеком по двум каналам одновременно зрительному и слуховому при помощи соответствующих технических устройств, а также закономерностей, принципов и особенностей представления и восприятия аудиовизуальной информации); РП – репродуктивная технология; РМГ – работа в малых группах (в парах, ротационных тройках); ЛПО – лекции с проблемным изложением (проблемное обучение); ЭБ – эвристическая беседа; СПО – семинары в форме дискуссий, дебатов (проблемное обучение); ИСМ – использование средств мультимедиа (компьютерные классы); ТПС – технология полноценного сотрудничества.

3	12	б		-	40	г	4		0.2	51.8		3	12	4		-	36	г	4		0.3	20	35.7
---	----	---	--	---	----	---	---	--	-----	------	--	---	----	---	--	---	----	---	---	--	-----	----	------

3.2 Образовательные технологии при проведении практических занятий

Практическое (семинарское) занятие – основная интерактивная форма организации учебного процесса, дополняющая теоретический курс или лекционную часть учебной дисциплины и призванная помочь обучающимся освоиться в «пространстве» дисциплины; самостоятельно оперировать теоретическими знаниями на конкретном учебном материале. Для практического занятия в качестве темы выбирается обычно такая учебная задача, которая предполагает не существенные эвристические и аналитические напряжения и продвижения, а потребность обучающегося «потрогать» материал, опознать в конкретном то общее, о чем говорилось в лекции.

№	Тема	Виды применяемых образовательных технологий	Кол. час
8 семестр			
1	Тождественные преобразования	РМГ, РП, ИСМ	12
2	Алгебраические уравнения и их системы	РМГ, РП, ИСМ	8*
			20
9 семестр			
1	Текстовые (сюжетные)задачи	РМГ, РП, ИСМ	8*
			2
2	Планиметрия	РМГ, РП, ИСМ	26
Итого по курсу			76
в том числе интерактивное обучение*			16

4 Оценочные средства для текущего контроля успеваемости и промежуточной аттестации

Оценочные средства предназначены для контроля и оценки образовательных достижений обучающихся, освоивших программу учебной дисциплины «Вводный курс математики». Оценочные средства включает контрольные материалы для проведения **текущего контроля** в формах вопросов для устного/письменного опроса (В), тестовых заданий (Т), заданий для практической работы (П), вопросов к коллоквиуму (К) и **промежуточной аттестации** в форме вопросов к зачету (З) или к экзамену (Э).

Оценочные средства для инвалидов и лиц с ограниченными возможностями здоровья выбираются с учетом их индивидуальных психофизических особенностей.

– при необходимости инвалидам и лицам с ограниченными возможностями здоровья предоставляется дополнительное время для подготовки ответа на экзамене;

– при проведении процедуры оценивания результатов обучения инвалидов и лиц с ограниченными возможностями здоровья предусматривается использование технических средств, необходимых им в связи с их индивидуальными особенностями;

– при необходимости для обучающихся с ограниченными возможностями здоровья и инвалидов процедура оценивания результатов обучения по дисциплине может проводиться в несколько этапов.

Процедура оценивания результатов обучения инвалидов и лиц с ограниченными возможностями здоровья по дисциплине (модулю) предусматривает предоставление информации в формах, адаптированных к ограничениям их здоровья и восприятия информации:

Для лиц с нарушениями зрения:

– в печатной форме увеличенным шрифтом,

– в форме электронного документа.

Для лиц с нарушениями слуха:

– в печатной форме,

– в форме электронного документа.

Для лиц с нарушениями опорно-двигательного аппарата:

– в печатной форме,

– в форме электронного документа.

Данный перечень может быть конкретизирован в зависимости от контингента обучающихся.

4.1 Структура оценочных средств для текущей и промежуточной аттестации

8 СЕМЕСТР

№	Контролируемые разделы дисциплины*	Код контролируемой компетенции (или ее части)	Наименование оценочного средства	
			Текущий контроль	Промежуточная аттестация
1	Тождественные преобразования	УК-1, ОПК-7, ПК-2, ПК-3	В, Т, П,	З
2	Алгебраические уравнения и их системы	УК-1, ОПК-7, ПК-2, ПК-3	В, Т, П,	З

9 СЕМЕСТР

№	Контролируемые разделы дисциплины*	Код контролируемой компетенции (или ее ча-	Наименование оценочного средства	
			Текущий контроль	Промежуточная

		сти)		аттестация
1	Текстовые (сюжетные) задачи	УК-1, ОПК-7, ПК-2, ПК-3	В, Т, П	э
2	Планиметрия	УК-1, ОПК-7, ПК-2, ПК-3	В, Т, П	э

4.2 Показатели, критерии и шкала оценки сформированных компетенций

Продвинутый уровень – полная сформированность и устойчивость всех компетенций, охваченных компетентностной моделью.

Базовый уровень – прочная сформированность и устойчивость компетенций, охваченных компетентностной моделью.

Пороговый уровень – достаточная (фрагментарная) сформированность компетенций, охваченных компетентностной моделью.

Код и наименование компетенций	Соответствие уровней освоения компетенции планируемым результатам обучения и критериям их оценивания		
	пороговый	базовый	продвинутый
	Оценка		
	Удовлетворительно /зачтено	Хорошо/зачтено	Отлично /зачтено
УК-1, ОПК-7, ПК-2, ПК-3	<ul style="list-style-type: none"> - неполно или непоследовательно раскрыто содержание материала, но показано общее понимание вопроса и продемонстрированы умения, достаточные для дальнейшего усвоения программного материала; - имелись затруднения или допущены ошибки в определении понятий, выкладках, рассуждениях, исправленных после нескольких наводящих вопросов преподавателя. 	<ul style="list-style-type: none"> - в изложении допущены небольшие пробелы, не исказившие методического содержания ответа; - допущены один - два недочета при освещении основного содержания ответа, исправление по замечанию преподавателя; - допущены ошибки или более двух недочетов при освещении второстепенных вопросов, легко исправленных по замечанию преподавателя. 	<ul style="list-style-type: none"> - полно раскрыл содержание материала в области, предусмотренной программой; - изложил материал грамотным языком в определенной логической последовательности, точно использовал терминологию; - показал умения иллюстрировать теоретические положения конкретными примерами из практики; - продемонстрировал усвоение изученных сопутствующих вопросов, сформированность и устойчивость знаний; - отвечал самостоятельно без наводящих вопросов, как на билет, так и на дополнительные вопросы.

4.3 Типовые контрольные задания или иные материалы, необходимые для оценки знаний, умений, навыков и (или) опыта деятельности, характеризующих этапы формирования компетенций в процессе освоения образовательной программы

Примерные вопросы для устного (письменного) опроса

Перечень компетенций (части компетенции), проверяемых оценочным средством: УК-1, ОПК-7, ПК-2, ПК-3.

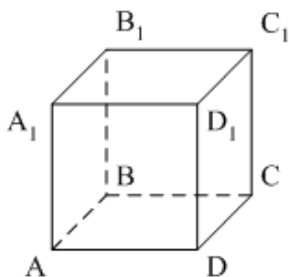
1. Арифметика, делимость чисел. Свойства делимости.
2. НОД и НОК. Алгоритм Евклида.
3. Представление рациональных чисел в виде десятичной дроби.
4. Системы счисления. Действия над числами в различных системах счисления.
5. Метод математической индукции. Полная и неполная индукция.
6. Способы разложения многочленов на множители

7. Тождественные преобразования алгебраических выражений
8. Доказательство тождеств. Условные тождества
9. Модуль числа и алгебраического выражения
10. Уравнения и неравенства с модулем
11. Квадратный трёхчлен, разложение квадратного трёхчлена на множители
12. Квадратные уравнения

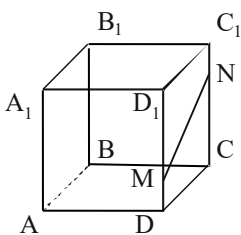
Примерные тестовые задания для текущей аттестации

Перечень компетенций (части компетенции), проверяемых оценочным средством: УК-1, ОПК-7, ПК-2, ПК-3.

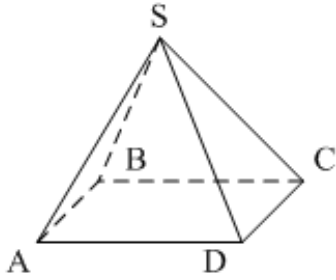
1. Какое утверждение неверное?
 - a. Через любые три точки проходит плоскость, и притом только одна.
 - b. Через две пересекающиеся прямые проходит плоскость, и притом только одна.
 - c. Через две параллельные прямые проходит плоскость, и притом только одна.
2. Параллелограмм ABCD лежит в плоскости α , если...
 - a. $A \in \alpha, B \in \alpha$;
 - b. $A \in \alpha, C \in \alpha$;
 - c. $A \in \alpha, B \in \alpha, O \in \alpha, O = AC \cap BD$.
3. ABCDA₁B₁C₁D₁ – куб. Тогда плоскости (ABC) и (DD₁C₁)...



- a. пересекаются;
 - b. не пересекаются;
 - c. совпадают.
4. Прямая MN не пересекает плоскость...



- a. (ABC);
 - b. (AA₁B₁);
 - c. (BB₁C₁).
5. SABCD – четырёхугольная пирамида. Прямая SD не пересекает прямую...



- a. BC;
 - b. AD;
 - c. S.
6. Две различные плоскости не могут иметь...
 - a. общую точку;
 - b. общую прямую;
 - c. три общих точки, не лежащие на одной прямой.
 7. Какое утверждение неверное?
 - a. $a \in \alpha, a \cap \beta \Rightarrow \alpha \cap \beta$.
 - b. $a \in \alpha, b \in \beta, a \cap b \Rightarrow \alpha \cap \beta$.
 - c. $a \in \alpha, \alpha \cap \beta = c \Rightarrow a \cap c$.
 8. Через прямые m и k можно провести более одной плоскости. Тогда прямые m и k ...
 - a. пересекаются;
 - b. параллельные;
 - c. совпадают.
 9. Точка A принадлежит прямой a . Тогда через них можно провести...
 - a. хотя бы одну плоскость;
 - b. только одну плоскость;
 - c. не более одной плоскости.
 10. Точки A, B и C лежат на одной прямой, точка D не лежит на ней. Через каждые три точки проведена плоскость. Тогда число различных плоскостей равно...

Примерные задания для практической работы студентов

Перечень компетенций (части компетенции), проверяемых оценочным средством: УК-1, ОПК-7, ПК-2, ПК-3.

Задание. Докажите тождества методом математической индукции:

$$1. \left(1 - \frac{1}{2}\right)\left(1 - \frac{1}{3}\right) \dots \left(1 - \frac{1}{n+1}\right) = \frac{1}{n+1}.$$

$$2. 1 \cdot 1! + 2 \cdot 2! + \dots + n \cdot n! = (n+1)! - 1.$$

$$3. \frac{1^2}{1 \cdot 3} + \frac{2^2}{3 \cdot 5} + \dots + \frac{n^2}{(2n-1)(2n+1)} = \frac{n(n+1)}{2(2n+1)}.$$

$$4. 2 \cdot 1^2 + 3 \cdot 2^2 + \dots + (n+1)n^2 = \frac{1}{12}n(n+1)(n+2)(3n+1).$$

Задание. Докажите справедливость следующих утверждений:

$$1. (4^n + 15n - 1) : 9.$$

2. $(2^{5n+3} + 5^n \cdot 3^{n+2}):17$.
3. $(3^{2n+2} - 8n - 9):64$.
4. $(5^{2n+1} + 2^{n+4} + 2^{n+1}):23$.

Задание. Решите задачи.

1. Найти острый угол ромба, зная, что площадь ромба в $8/\pi$ раз больше вписанной в этот ромб окружности.
2. Основания трапеции равны 18 и 6, а боковые стороны 11 и 7. Найти длину отрезка соединяющего середины оснований.
3. В выпуклом четырёхугольнике ABCD углы ABD и ACD равны. Найдите величину угла при вершине A четырёхугольника, если углы DBC и CDB равны соответственно 57° и 63° . Ответ дайте в градусах.
4. Из точки A, не лежащей на окружности, проведены к ней касательная и секущая. Расстояние от точки A до одной из точек пересечения секущей с окружностью равно 16см, а расстояние от точки A до точки касания с окружностью равно 8см. Найдите длину окружности, если секущая удалена от её центра на $\sqrt{13}$ см.
5. В треугольнике ABC угол A в 2 раза больше угла B. Длины сторон AC и AB равны соответственно b и c . Найти длину стороны BC.
6. Длины диагоналей ромба, относятся как 3: 4. Во сколько раз площадь ромба больше площади вписанного в него круга.

4.4 Зачетно-экзаменационные материалы для промежуточной аттестации

Примерные вопросы на экзамен

1. Делимость чисел.
2. Свойства делимости.
3. НОД и НОК.
4. Алгоритм Евклида.
5. Представление рациональных чисел в виде десятичной дроби.
6. Системы счисления. Действия над числами в различных системах счисления.
7. Метод математической индукции. Полная и неполная индукция.
8. Способы разложения многочленов на множители
9. Тождественные преобразования алгебраических выражений
10. Доказательство тождеств. Условные тождества
11. Тождественные преобразования иррациональных выражений

Примерные вопросы на зачет

1. Преобразование показательных выражений.
2. Сравнение показательных выражений
3. Простейшие показательные уравнения и методы их решения, равносильные преобразования
4. Простейшие показательные неравенства и методы их решения, равносильные преобразования
5. Степенно-показательные уравнения
6. Соотношения между тригонометрическими функциями одного и того же аргумента, формулы двойного и половинного аргументов

7. Простейшие тригонометрические уравнения. Разложение на множители, сведение к квадратному уравнению
8. Применение тригонометрических формул для сведения уравнений к простейшим
9. Простейшие тригонометрические неравенства. Применение тригонометрических формул для сведения неравенства к простейшим
10. Аксиомы планиметрии.
11. Вертикальные и смежные углы.
12. Параллельные прямые: свойства и признаки. Прямоугольный треугольник
13. Равнобедренные и равносторонние треугольники
14. Параллелограмм: свойства и признаки. Площадь параллелограмма. Зависимость между элементами параллелограмма.
15. Трапеции: свойства и признаки. Площадь трапеции. Зависимость между элементами трапеции.

4.5 Рейтинговая система оценки текущей успеваемости студентов

№	Наименование раздела	Виды оцениваемых работ	Максимальное кол-во баллов
1	2	3	4
8 семестр			
1	Тождественные преобразования	Практическая работа Устный опрос	20 10
2	Алгебраические уравнения и их системы	Практическая работа Устный опрос	20 10
3	Текущая аттестация по всем разделам	Компьютерное тестирование	40
ВСЕГО			100
9 семестр			
1	Текстовые (сюжетные) задачи	Практическая работа Устный опрос	20 10
2	Планиметрия	Практическая работа Устный опрос	20 10
3	Текущая аттестация по всем разделам	Компьютерное тестирование	40
ВСЕГО			100

5. Перечень учебной литературы, информационных ресурсов и технологий

5.1. Учебная литература

1. Совертков, П.И. Справочник по элементарной математике: Учебное пособие [Электронный ресурс] : учеб. пособие / П.И. Совертков. — Электрон. дан. — Санкт-Петербург : Лань, 2018. — 404 с. — URL: <https://e.lanbook.com/book/99210>.
2. Далингер, В. А. Геометрия: планиметрические задачи на построение : учеб. пособие для академического бакалавриата / В. А. Далингер. — 2-е изд., испр. — М. : Издательство Юрайт, 2021. — 155 с. — (Серия : Бакалавр. Академический курс). — ISBN 978-5-534-05758-4. — Режим доступа : www.biblio-online.ru/book/0F07407C-FE3F-44E0-936B-EAF30D1DC558.
3. Богомолов, Н. В. Математика. Задачи с решениями в 2 ч. Часть 1 / Н. В. Богомолов. — 2-е изд., испр. и доп. — Москва : Издательство Юрайт, 2021. — 439 с. — (Профессиональное

- образование). — ISBN 978-5-534-09108-3. — Текст : электронный // Образовательная платформа Юрайт [сайт]. — URL: <https://urait.ru/bcode/470790>
4. Богомолов, Н. В. Практические занятия по математике в 2 ч. Часть 2 / Н. В. Богомолов. — 11-е изд., перераб. и доп. — Москва : Издательство Юрайт, 2021. — 251 с. — (Профессиональное образование). — ISBN 978-5-534-08803-8. — Текст : электронный // Образовательная платформа Юрайт [сайт]. — URL: <https://urait.ru/bcode/470651>
5. Кучер, Т. П. Математика. Тесты : учебное пособие для среднего профессионального образования / Т. П. Кучер. — 2-е изд., испр. и доп. — Москва : Издательство Юрайт, 2021. — 541 с. — (Профессиональное образование). — ISBN 978-5-534-10555-1. — Текст : электронный // Образовательная платформа Юрайт [сайт]. — URL: <https://urait.ru/bcode/452010>

Для освоения дисциплины инвалидами и лицами с ограниченными возможностями здоровья используются специальные сервисы в электронно-библиотечных системах (ЭБС), доступ к которым организует Научная библиотека КубГУ.

5.2. Периодические издания

1. Базы данных компании «Ист Вью». - <http://dlib.eastview.com>
2. Электронная библиотека GREBENNIKON.RU. - <https://grebennikon.ru/>
3. Вестник Московского Университета. Серия 15. Вычислительная математика и кибернетика. - URL: <https://dlib.eastview.com/browse/publication/9166>
4. Вестник Волгоградского государственного университета. Серия 1. Математика. Физика. (Математическая физика и компьютерное моделирование) – URL: http://biblioclub.ru/index.php?page=journal_red&jid=279797
5. Вестник Воронежского государственного университета. Серия: Физика. Математика. – URL: <http://elibrary.ru/contents.asp?titleid=9761>
6. Вестник Московского Университета. Серия 1. Математика. Механика. - URL: <https://dlib.eastview.com/browse/publication/9045/udb/890>
7. Вестник Московского Университета. Серия 15. Вычислительная математика и кибернетика. - URL: <https://dlib.eastview.com/browse/publication/9166/udb/890>
8. Математика и ее приложения. Журнал Ивановского математического общества. – URL: http://elibrary.ru/title_about.asp?id=32863
9. Математические заметки СВФУ. Научно-исследовательский институт математики Северо-Восточного федерального университета им. М.К. Аммосова (Якутск). – URL: <http://elibrary.ru/contents.asp?issueid=1443590>
10. Математические методы и модели: теория, приложения и роль в образовании. Ульяновский государственный технический университет (Ульяновск). – URL: <https://elibrary.ru/contents.asp?titleid=54645>
11. Математические труды. Институт математики им. С.Л. Соболева СО РАН (Новосибирск). – URL: <http://elibrary.ru/contents.asp?issueid=1389771>
12. Математический вестник педвузов и университетов Волго-Вятского региона (Киров). – URL: <https://elibrary.ru/contents.asp?titleid=28395>
13. Математическое образование. Фонд математического образования и просвещения (Москва). – URL: <http://elibrary.ru/contents.asp?issueid=1408321>

5.3. Интернет-ресурсы, в том числе современные профессиональные базы данных и информационные справочные системы

5.3.1. Электронно-библиотечные системы (ЭБС)

1. ЭБС «ЮРАЙТ» [учебники и учебные пособия издательства «ЮРАЙТ», медиа-материалы, тесты]. – URL: <https://urait.ru/>.
2. ЭБС «Университетская библиотека онлайн» [учебные, научные здания, первоисточники, художественные произведения различных издательств; журналы; коллекция медиа-

- материалов: аудиокниги, аудиофайлы, видеокурсы, экспресс-подготовка к экзаменам, презентации, тесты, карты, онлайн-энциклопедии, словари]. – URL: www.biblioclub.ru/.
3. ЭБС «Znaniium.com» [учебные, научные, справочные, научно-популярные издания различных издательств, журналы]. – URL: <http://znaniium.com/>.
4. ЭБС «Лань» [учебные, научные издания, первоисточники, художественные произведения различных издательств; журналы]. – URL: <http://e.lanbook.com/>.

5.3.2. Профессиональные базы данных

1. БД научного цитирования «Web of Science» (WoS). – URL: <http://webofscience.com/>
2. БД научного цитирования «Scopus». – URL: <http://www.scopus.com/>.
3. БД «ScienceDirect» [научные журналы по естественным, техническим, социальным, гуманитарным наукам, по медицине]. – URL: www.sciencedirect.com.
4. Журналы издательства «Wiley» [по естественным, техническим, социальным, гуманитарным наукам, по медицине]. – URL: <https://onlinelibrary.wiley.com/>.
5. Научная электронная библиотека (НЭБ) «eLIBRARY.RU» [русские научные журналы, труды конференций; Российская национальная база данных научного цитирования (РИНЦ)]. – URL: <http://www.elibrary.ru/>.
6. Полнотекстовые архивы ведущих западных научных журналов на Российской платформе научных журналов НЭИКОН [журналы издательств: "Annual Reviews", "Cambridge University Press", "Oxford University Press", "SAGE Publications", "The Institute of Physics"; цифровой архив журналов: "Nature" (1869–2011 гг.), "Science" (1880–1996 гг.); цифровой архив издательств: "Taylor&Francis", "Royal Society of Chemistry", "Wiley"]. – URL: <http://archive.neicon.ru>.
7. Национальная электронная библиотека (доступ к Электронной библиотеке диссертаций Российской государственной библиотеки (РГБ)). – URL: <https://rusneb.ru/> (доступ по локальной сети с компьютеров Научной библиотеки КубГУ).
8. Президентская библиотека им. Б.Н. Ельцина. – URL: <https://www.prlib.ru/> (доступ по локальной сети с компьютеров Научной библиотеки КубГУ).
9. Электронная коллекция Оксфордского Российского Фонда [издания по естественным, техническим, социальным, гуманитарным наукам, по медицине]. – URL: <https://ebookcentral.proquest.com/lib/kubanstate/home.action>.
10. БД «Springer Journals» [научные журналы по естественным, техническим, социальным, гуманитарным наукам, по медицине]. – URL: <https://link.springer.com/>.
11. БД «Nature Journals» [научные журналы по естественным наукам, биотехнологиям, медицине]. – URL: <https://www.nature.com/siteindex/index.html>.
12. БД «Springer Nature Protocols and Methods» [коллекции научных протоколов по естественным наукам, биотехнологиям, медицине]. – URL: <https://experiments.springernature.com/sources/springer-protocols>.
13. БД «Springer Materials» [аналитические данные по материаловедению]. – URL: <http://materials.springer.com/>.
14. БД «zbMath» [реферативная база данных по чистой и прикладной математике]. – URL: <https://zbmath.org/>.
15. БД «Nano Database» [патенты, статьи о наноматериалах и наноустройствах]. – URL: <https://nano.nature.com/>.
16. БД «Springer eBooks» [электронные книги издательства "Springer Nature", опубликованные в 2019 году по естествознанию и медицине]. – URL: <https://link.springer.com/>.
17. «Лекториум ТВ» – видеоархив академических лекций вузов России. – URL: <http://www.lektorium.tv/>.
18. Университетская информационная система РОССИЯ. – URL: <http://uisrussia.msu.ru>.

19. БД компании «Ист Вью Информейшн Сервисиз Инк.» [российские научные журналы по общественным и гуманитарным наукам, педагогике, информационным технологиям, экономике и предпринимательству]. – URL: <http://dlib.eastview.com/>.
20. Электронная библиотека «Grebennikon.ru» [российские научные журналы по экономике, менеджменту]. – URL: www.grebennikon.ru/.

5.3.3. Информационные справочные системы

1. Консультант Плюс – справочная правовая система (доступ – в главном корпусе филиала по локальной сети с компьютеров аудитории А22).
2. Официальный интернет-портал правовой информации. Государственная система правовой информации [ресурс свободного доступа]. – URL: <http://pravo.gov.ru/>.
3. Кодексы и законы РФ. Правовая справочно-консультационная система [ресурс свободного доступа]. – URL: <http://kodeks.systemcs.ru>.
4. РАГС – Российский архив государственных стандартов, а также строительных норм и правил (СНиП) и образцов юридических документов [ресурс свободного доступа]. – URL: <http://www.rags.ru/gosts/2874/>.
5. Научная педагогическая электронная библиотека (НПЭБ) – сетевая информационно-поисковая система Российской академии образования, многофункциональный полнотекстовый ресурс свободного доступа. – URL: <http://elib.gnpbu.ru>.
6. Справочно-информационный портал «ГРАМОТА.РУ – русский язык для всех» [ресурс свободного доступа]. – URL: <http://www.gramota.ru/>.

5.3.4. Ресурсы свободного доступа

1. Американская патентная база данных. – URL: <http://www.uspto.gov/patft/>.
2. Полные тексты канадских диссертаций. – URL: <http://www.nlc-bnc.ca/thesescanada/>.
3. Научная электронная библиотека «КиберЛенинка» [российские научные журналы]. – URL: <http://cyberleninka.ru/>.
4. Министерство науки и высшего образования Российской Федерации : сайт. – URL: <https://www.minobrnauki.gov.ru/>.
5. Федеральный портал "Российское образование". – URL: <http://www.edu.ru/>.
6. Информационная система "Единое окно доступа к образовательным ресурсам". – URL: <http://window.edu.ru/>.
7. Единая коллекция цифровых образовательных ресурсов. – URL: <http://school-collection.edu.ru/>.
8. Федеральный центр информационно-образовательных ресурсов. – URL: <http://fcior.edu.ru/>.
9. Проект Государственного института русского языка имени А. С. Пушкина "Образование на русском" [обучение русскому языку как иностранному]. – URL: <https://pushkininstitute.ru/>.
10. Служба тематических толковых словарей. – URL: <http://www.glossary.ru/>.
11. Словари и энциклопедии. – URL: <http://dic.academic.ru/>.
12. Законопроект "Об образовании в Российской Федерации". Вопросы и ответы. – URL: http://xn--273--84d1f.xn--plai/voprosy_i_otvety.
13. Фундаментальная электронная библиотека "Русская литература и фольклор" – полнотекстовая информационная система. – URL: <http://feb-web.ru/>.
14. Электронная библиотека Государственной публичной исторической библиотеки (ГПИБ) России. – URL: <http://elib.shpl.ru/ru/nodes/9347-elektronnaya-biblioteka-gpib/>.
15. Научная электронная библиотека. Монографии, изданные в издательстве Российской Академии Естествознания. – URL: <https://www.monographies.ru/>.
16. Государственная образовательная платформа «Российская электронная школа». – URL: <https://resh.edu.ru>.
17. Федеральный центр образовательного законодательства. – URL: <http://fcoz.ru/>.

18. Словарь фин. и юр. терминов [ресурс свободного доступа некоммерческой интернет-версии справочно-правовой системы «КонсультантПлюс»]. – URL: <http://www.consultant.ru/cons/cgi/online.cgi?req=jt&div=LAW&rnd=7078C860B51485C4F9F53689F67ADDA2>

5.3.5. Собственные электронные образовательные и информационные ресурсы:

1. База информационных потребностей [Кубанского государственного университета и филиалов] – разделы: Научные публикации преподавателей и обучающихся; Информация об участии преподавателей и обучающихся в научных конференциях; Темы выпускных квалификационных работ студентов. – URL: <https://infoneeds.kubsu.ru/infoneeds/>.
2. Электронная библиотека информационных ресурсов филиала. – URL: <http://sgpi.ru/bip.php>.
3. Электронный каталог Электронной библиотеки КубГУ [и библиотек филиалов университета]. – URL: <http://212.192.134.46/MegaPro/Web>.
4. ГОСТы (официальные тексты) в помощь оформлению курсовых, выпускных квалификационных работ, диссертационных исследований – коллекция ссылок на ресурсы сайта Федерального агентства по техническому регулированию и метрологии (Росстандарт), размещённая на сайте филиала. – URL: <http://www.sgpi.ru/?n=2417/>

6 Методические указания для обучающихся по освоению дисциплины

6.1. Общие рекомендации по самостоятельной работе обучающихся

При изучении дисциплины студенты часть материала должны проработать самостоятельно. Роль самостоятельной работы велика.

Планирование самостоятельной работы студентов по дисциплине необходимо проводить в соответствии с уровнем подготовки студентов к изучаемой дисциплине. Самостоятельная работа студентов распадается на два самостоятельных направления: на изучение и освоение теоретического лекционного материала, и на освоение методики решения практических задач.

При всех формах самостоятельной работы студент может получить разъяснения по непонятным вопросам у преподавателя на индивидуальных консультациях в соответствии с графиком консультаций. Студент может также обратиться к рекомендуемым преподавателем учебникам и учебным пособиям, в которых теоретические вопросы изложены более широко и подробно, чем на лекциях и с достаточным обоснованием. Консультация – активная форма учебной деятельности в педвузе. Консультацию предваряет самостоятельное изучение студентом литературы по определенной теме. Качество консультации зависит от степени подготовки студентов и остроты поставленных перед преподавателем вопросов.

Основной частью самостоятельной работы студента является его систематическая подготовка к практическим занятиям. Студенты должны быть нацелены на важность качественной подготовки к таким занятиям. При подготовке к практическим занятиям студенты должны освоить вначале теоретический материал по новой теме занятия, с тем чтобы использовать эти знания при решении задач. Затем просмотреть объяснения решения примеров, задач, сделанные преподавателем на предыдущем практическом занятии, разобраться с примерами, приведенными лектором по этой же теме. Решить заданные примеры. Если некоторые задания вызвали затруднения при решении, попросить объяснить преподавателя на очередном практическом занятии или консультации.

Для работы на практических занятиях, самостоятельной работы во внеаудиторное время, а также для подготовки к экзамену рекомендуется использовать методические рекомендации к практическим занятиям. При подготовке к тестированию необходимо повторить материал, рассмотренный на практических занятиях, прорешать соответствующие задачи или примеры, убедиться в знании необходимых формул, определений и т. д. При подготовке к коллоквиумам студентам приходится изучать указанные преподавателем темы, используя конспекты лекций, рекомендуемую литературу, учебные пособия. Ответы на возникающие вопросы в хо-

де подготовки к коллоквиуму и контрольной работе можно получить на очередной консультации.

Ряд тем и вопросов курса отведены для самостоятельной проработки студентами. При этом у лектора появляется возможность расширить круг изучаемых проблем, дать на самостоятельную проработку новые интересные вопросы. Студент должен разобраться в рекомендуемой литературе и письменно изложить кратко и доступно для себя основное содержание материала. Преподаватель проверяет качество усвоения самостоятельно проработанных вопросов на практических занятиях, контрольных работах, коллоквиумах и во время экзамена. Затем корректирует изложение материала и нагрузку на студентов.

Для получения практического опыта решения задач по дисциплине «Вводный курс математики» на практических занятиях и для работы во внеаудиторное время предлагается самостоятельная работа в форме практических работ. Контроль над выполнением и оценка практических работ осуществляется в форме собеседования.

Таким образом, использование всех рекомендуемых видов самостоятельной работы дает возможность значительно активизировать работу студентов над материалом курса и повысить уровень их усвоения.

В освоении дисциплины инвалидами и лицами с ограниченными возможностями здоровья большое значение имеет индивидуальная учебная работа (консультации) – дополнительное разъяснение учебного материала.

Индивидуальные консультации по предмету являются важным фактором, способствующим индивидуализации обучения и установлению воспитательного контакта между преподавателем и обучающимся инвалидом или лицом с ограниченными возможностями здоровья.

6.2 Организация процедуры промежуточной аттестации

Промежуточная аттестация в семестре осуществляется в форме зачета и организуется в соответствии с утвержденным рабочим учебным планом, рабочей программой дисциплины и расписанием. Студенты очной формы обучения обязаны сдать зачет до начала экзаменационной сессии. Зачет проводится во время последних аудиторных занятий или в дополнительно назначенное время. Не сдача до начала сессии зачета не является основанием для не допуска к экзаменам. Не сдача зачета является академической задолженностью. Повторная сдача (передача) зачета возможна только после окончания экзаменационной сессии в соответствии с утвержденным деканом расписанием пересдач. Форм проведения зачета – устная, письменная и др. – устанавливаются преподавателем и доводятся до сведения студентов в начале семестра.

Зачет может быть получен по результатам выполнения практических заданий и/или выступлений студентов на семинарских и практических занятиях. По результатам сдачи зачета выставляется «зачтено» / «не зачтено». «Не зачтено» выставляется только в экзаменационную ведомость. Зачетная ведомость выдается преподавателю в день зачета и возвращается им за три дня до начала экзаменационной сессии. Преподаватель обязан указывать в зачетной книжке студента количество зачетных единиц трудоемкости (ЗЕТ), отводимых учебным планом на изучение данной дисциплины.

Студент обязан явиться к началу зачета в соответствии с расписанием и предъявить преподавателю зачетную книжку. При отсутствии зачетной книжки у студента экзаменатор не имеет права принимать у него зачет. Такой студент считается не явившимся на зачет. В исключительных случаях, на основании распоряжения декана (директора института, филиала) преподаватель может допустить студента к зачету при наличии документа, удостоверяющего личность. В целях объективного оценивания знаний во время проведения зачетов не допускается наличие у студентов посторонних предметов и технических устройств. Студенты, нарушающие правила поведения при проведении зачетов, могут быть незамедлительно удалены из аудитории, к ним могут быть применены меры дисциплинарного воздействия.

При индивидуальном графике сдачи экзаменов и зачетов (досрочная сдача экзаменационной сессии, ликвидация академических задолженностей и т.д.) студенту выдается в деканате индивидуальная ведомость с указанием сроков проведения экзаменов и зачетов. При наличии у студента нескольких задолженностей экзаменационный лист выдается на передачу только одной дисциплины. Выдача последующих экзаменационных листов возможна после представления в деканат ранее выданного. Срок действия экзаменационного листа – 5 дней с момента его выдачи.

Обучающиеся обязаны сдать экзамен в соответствии с расписанием и учебным планом. Экзамен по дисциплине преследует цель оценить сформированность требуемых компетенций, работу обучающегося за курс, получение теоретических знаний, их прочность, развитие творческого мышления, приобретение навыков самостоятельной работы, умение применять полученные знания для решения практических задач.

Экзамен проводится в устной форме по билетам. Каждый билет содержит один теоретический вопрос и одну задачу. Экзаменатор имеет право задавать обучающимся дополнительные вопросы по всей учебной программе дисциплины. Время проведения экзамена устанавливается нормами времени. Результат сдачи экзамена заносится преподавателем в экзаменационную ведомость и зачетную книжку.

Процедура оценивания результатов обучения инвалидов и лиц с ограниченными возможностями здоровья по дисциплине (модулю) предусматривает предоставление информации в формах, адаптированных к ограничениям их здоровья и восприятия информации:

для лиц с нарушениями зрения:

- в печатной форме увеличенным шрифтом,
- в форме электронного документа;

для лиц с нарушениями слуха:

- в печатной форме,
- в форме электронного документа;

для лиц с нарушениями опорно-двигательного аппарата:

- в печатной форме,
- в форме электронного документа.

Данный перечень может быть конкретизирован в зависимости от контингента обучающихся.

Критерии оценки по промежуточной аттестации

Зачет проводится в устной форме. Экзаменатор имеет право задавать студентам дополнительные вопросы по всей учебной программе дисциплины. Время проведения зачета устанавливается нормами времени. Результат сдачи зачета заносится преподавателем в зачетно-экзаменационную ведомость и зачетную книжку.

Критерии оценивания:

«зачтено» выставляется студенту, обнаружившему всестороннее систематическое знание учебно-программного материала в сфере профессиональной деятельности, освоившему основную литературу и знакомому с дополнительной литературой, рекомендованной программой, студентам, усвоившим взаимосвязь основных понятий дисциплины в их значении для приобретаемой профессии, проявившему творческие способности в понимании и использовании учебно-программного материала. Также оценка «зачтено» выставляется студенту, обнаружившему знание основного учебно-программного материала в объеме, необходимом для дальнейшей учебы и предстоящей работы по профессии, справляющемуся с выполнением практических заданий и учебных (контрольных) нормативов на контрольных работах, зачетах, предусмотренных программой, студентам, обладающим необходимыми знаниями, но допустившим неточности при выполнении контрольных нормативов;

«не зачтено» выставляется студенту, который не знает большей части основного содержания учебной программы дисциплины, не может точно выполнять тестовые задания, до-

пускает грубые ошибки в формулировках основных понятий дисциплины и не умеет использовать полученные знания на практике.

Обучающиеся обязаны сдать экзамен в соответствии с расписанием и учебным планом. Экзамен по дисциплине преследует цель оценить сформированность требуемых компетенций, работу обучающегося за курс, получение теоретических знаний, их прочность, развитие творческого мышления, приобретение навыков самостоятельной работы, умение применять полученные знания для решения практических задач.

Экзамен проводится в устной форме по билетам. Каждый билет содержит два теоретических вопроса и одну задачу. Экзаменатор имеет право задавать обучающимся дополнительные вопросы по всей учебной программе дисциплины. Время проведения экзамена устанавливается нормами времени. Результат сдачи экзамена заносится преподавателем в экзаменационную ведомость и зачетную книжку.

Оценка «отлично» выставляется, если обучающийся:

- полно раскрыл содержание материала в области, предусмотренной программой;
- изложил материал грамотным языком в определенной логической последовательности, точно использовал терминологию;
- показал умения иллюстрировать теоретические положения конкретными примерами из практики;
- продемонстрировал усвоение изученных сопутствующих вопросов, сформированность и устойчивость знаний;
- отвечал самостоятельно без наводящих вопросов, как на билет, так и на дополнительные вопросы.

Оценка «хорошо» выставляется, если:

- в изложении допущены небольшие пробелы, не искажившие методического содержания ответа;
- допущены один - два недочета при освещении основного содержания ответа, исправление по замечанию преподавателя;
- допущены ошибки или более двух недочетов при освещении второстепенных вопросов, легко исправленных по замечанию преподавателя.

Оценка «удовлетворительно» выставляется, если:

- неполно или непоследовательно раскрыто содержание материала, но показано общее понимание вопроса и продемонстрированы умения, достаточные для дальнейшего усвоения программного материала;
- имелись затруднения или допущены ошибки в определении понятий, выкладках, рассуждениях, исправленных после нескольких наводящих вопросов преподавателя.

Оценка «неудовлетворительно» выставляется, если:

- не раскрыто основное содержание учебного методического материала;
- обнаружено незнание и непонимание студентом большей или наиболее важной части дисциплины;
- допущены ошибки в определении понятий, при использовании терминологии, в использовании и применении наглядных пособий, которые не исправлены после нескольких наводящих вопросов преподавателя;
- допущены ошибки в освещении основополагающих вопросов дисциплины.

Оценочные средства для инвалидов и лиц с ограниченными возможностями здоровья выбираются с учетом их индивидуальных психофизических особенностей.

– при необходимости инвалидам и лицам с ограниченными возможностями здоровья предоставляется дополнительное время для подготовки ответа на экзамене;

– при проведении процедуры оценивания результатов обучения инвалидов и лиц с ограниченными возможностями здоровья предусматривается использование технических средств, необходимых им в связи с их индивидуальными особенностями;

– при необходимости для обучающихся с ограниченными возможностями здоровья и инвалидов процедура оценивания результатов обучения по дисциплине может проводиться в несколько этапов.

Процедура оценивания результатов обучения инвалидов и лиц с ограниченными возможностями здоровья по дисциплине (модулю) предусматривает предоставление информации в формах, адаптированных к ограничениям их здоровья и восприятия информации:

Для лиц с нарушениями зрения:

- в форме электронного документа.

Для лиц с нарушениями слуха:

- в печатной форме,
- в форме электронного документа.

Для лиц с нарушениями опорно-двигательного аппарата:

- в печатной форме,
- в форме электронного документа.

Данный перечень может быть конкретизирован в зависимости от контингента обучающихся.

7. Материально-техническая база, необходимая для осуществления образовательного процесса по дисциплине

По всем видам учебной деятельности в рамках дисциплины используются аудитории, кабинеты и лаборатории, оснащенные необходимым специализированным и лабораторным оборудованием.

Наименование специальных помещений	Оснащенность специальных помещений	Перечень лицензионного программного обеспечения
Учебные аудитории для проведения занятий лекционного типа	Мебель: учебная мебель Технические средства обучения: экран, проектор, компьютер	<ol style="list-style-type: none"> 1. Apache OpenOffice. The Free and Open Productivity Suite. Apache OpenOffice 4.1.3 released – свободное программное обеспечение, бессрочное, с неограниченным количеством лицензий, правообладатель: SUN/Oracle. 2. Условия предоставления услуг Google Chrome. Исходный код предоставляется бесплатно, бессрочно с неограниченным количеством лицензионных соглашений, правообладатель – «Google». 3. Licenses. LibreOffice is Free Software [свободное программное обеспечение LibreOffice], бессрочное, с неограниченным кол-вом лицензий, правообладатель – «The Document Foundation». 4. 7-Zip. License for use and distribution [7-Zip. Лицензия на использование и распространение]. Свободное программное обеспечение, бессрочное, с неограниченным кол-вом лицензий, правообладатель – Igor Pavlov. 5. Лицензия. Программа FreeCommander, бесплатная, свободного использования, бессрочная, правообладатель – Marek Jasinski. 6. Mozilla Firefox – бесплатная программа на условиях Публичной лицензии, бессрочной для неограниченного количества пользователей, разработчики – участники проекта mozilla.org.
Учебные аудитории для проведения занятий семинарского типа, групповых и индивидуальных консультаций, текущего контроля и промежуточной аттестации	Мебель: учебная мебель Технические средства обучения: экран, проектор, компьютер	<ol style="list-style-type: none"> 1. Apache OpenOffice. The Free and Open Productivity Suite. Apache OpenOffice 4.1.3 released – свободное программное обеспечение, бессрочное, с неограниченным количеством лицензий, правообладатель: SUN/Oracle. 2. Условия предоставления услуг Google Chrome. Исходный код предоставляется бесплатно, бессрочно с неограниченным количеством лицензионных соглашений, правообладатель – «Google». 3. Licenses. LibreOffice is Free Software [свободное программное обеспечение LibreOffice], бессрочное, с неограниченным кол-вом лицензий, правообладатель – «The Document Foundation». 4. 7-Zip. License for use and distribution [7-Zip. Лицензия на использование и распространение]. Свободное программное обеспечение, бессрочное, с неограниченным кол-вом лицензий, правообла-

		<p>датель – Igor Pavlov.</p> <p>5. Лицензия. Программа FreeCommander, бесплатная, свободного использования, бессрочная, правообладатель – Marek Jasinski.</p> <p>6. Mozilla Firefox – бесплатная программа на условиях Публичной лицензии, бессрочной для неограниченного количества пользователей, разработчики – участники проекта mozilla.org.</p>
Учебные аудитории для курсового проектирования (выполнения курсовых работ)	<p>Мебель: учебная мебель</p> <p>Технические средства обучения: экран, проектор, компьютер</p>	<p>. Apache OpenOffice. The Free and Open Productivity Suite. Apache OpenOffice 4.1.3 released – свободное программное обеспечение, бессрочное, с неограниченным количеством лицензий, правообладатель: SUN/Oracle.</p> <p>2. Условия предоставления услуг Google Chrome. Исходный код предоставляется бесплатно, бессрочно с неограниченным количеством лицензионных соглашений, правообладатель – «Google».</p> <p>3. Licenses. LibreOffice is Free Software [свободное программное обеспечение LibreOffice], бессрочное, с неограниченным кол-вом лицензий, правообладатель – «The Document Foundation».</p> <p>4. 7-Zip. License for use and distribution [7-Zip. Лицензия на использование и распространение]. Свободное программное обеспечение, бессрочное, с неограниченным кол-вом лицензий, правообладатель – Igor Pavlov.</p> <p>5. Лицензия. Программа FreeCommander, бесплатная, свободного использования, бессрочная, правообладатель – Marek Jasinski.</p> <p>6. Mozilla Firefox – бесплатная программа на условиях Публичной лицензии, бессрочной для неограниченного количества пользователей, разработчики – участники проекта mozilla.org.</p>

Для самостоятельной работы обучающихся предусмотрены помещения, укомплектованные специализированной мебелью, оснащенные компьютерной техникой с возможностью подключения к сети «Интернет» и обеспечением доступа в электронную информационно-образовательную среду университета.

Наименование помещений для самостоятельной работы обучающихся	Оснащенность помещений для самостоятельной работы обучающихся	Перечень лицензионного программного обеспечения
<p>Помещение для самостоятельной работы обучающихся (353560, Краснодарский край, г. Славянск-на-Кубани, ул. Кубанская, 200, Электронный зал библиотеки, читальный зал № 2, № А-1)</p>	<p>Мебель: учебная мебель</p> <p>Комплект специализированной мебели: компьютерные столы</p> <p>Оборудование: компьютерная техника с подключением к информационно-коммуникационной сети «Интернет» и доступом в электронную информационно-образовательную среду образовательной организации, коммуникационное оборудование, обеспечивающее доступ к сети интернет (проводное соединение и беспроводное соединение по технологии Wi-Fi)</p>	<p>. Apache OpenOffice. The Free and Open Productivity Suite. Apache OpenOffice 4.1.3 released – свободное программное обеспечение, бессрочное, с неограниченным количеством лицензий, правообладатель: SUN/Oracle.</p> <p>2. Условия предоставления услуг Google Chrome. Исходный код предоставляется бесплатно, бессрочно с неограниченным количеством лицензионных соглашений, правообладатель – «Google».</p> <p>3. Licenses. LibreOffice is Free Software [свободное программное обеспечение LibreOffice], бессрочное, с неограниченным кол-вом лицензий, правообладатель – «The Document Foundation».</p> <p>4. 7-Zip. License for use and distribution [7-Zip. Лицензия на использование и распространение]. Свободное программное обеспечение, бессрочное, с неограниченным кол-вом лицензий, правообладатель – Igor Pavlov.</p> <p>5. Лицензия. Программа FreeCommander, бесплатная, свободного использования, бессрочная, правообладатель – Marek Jasinski.</p> <p>6. Mozilla Firefox – бесплатная программа на условиях Публичной лицензии, бессрочной для неограниченного количества пользователей, разработчики – участники проекта mozilla.org.</p>

<p>Помещение для самостоятельной работы обучающихся (353563, Краснодарский край, г. Славянск-на-Кубани, ул. Коммунистическая, дом № 2, Читальный зал библиотеки, № 2)</p>	<p>Мебель: учебная мебель Комплект специализированной мебели: компьютерные столы Оборудование: компьютерная техника с подключением к информационно-коммуникационной сети «Интернет» и доступом в электронную информационно-образовательную среду образовательной организации, коммуникационное оборудование, обеспечивающее доступ к сети интернет (проводное соединение)</p>	<p>. Apache OpenOffice. The Free and Open Productivity Suite. Apache OpenOffice 4.1.3 released – свободное программное обеспечение, бессрочное, с неограниченным количеством лицензий, правообладатель: SUN/Oracle. 2. Условия предоставления услуг Google Chrome. Исходный код предоставляется бесплатно, бессрочно с неограниченным количеством лицензионных соглашений, правообладатель – «Google». 3. Licenses. LibreOffice is Free Software [свободное программное обеспечение LibreOffice], бессрочное, с неограниченным кол-вом лицензий, правообладатель – «The Document Foundation». 4. 7-Zip. License for use and distribution [7-Zip. Лицензия на использование и распространение]. Свободное программное обеспечение, бессрочное, с неограниченным кол-вом лицензий, правообладатель – Igor Pavlov. 5. Лицензия. Программа FreeCommander, бесплатная, свободного использования, бессрочная, правообладатель – Marek Jasinski. 6. Mozilla Firefox – бесплатная программа на условиях Публичной лицензии, бессрочной для неограниченного количества пользователей, разработчики – участники проекта mozilla.org.</p>
---------------------------------------------------------------------------------------------------------------------------------------------------------------------------	---------------------------------------------------------------------------------------------------------------------------------------------------------------------------------------------------------------------------------------------------------------------------------------------------------------------------------------------------------------------------------------	----------------------------------------------------------------------------------------------------------------------------------------------------------------------------------------------------------------------------------------------------------------------------------------------------------------------------------------------------------------------------------------------------------------------------------------------------------------------------------------------------------------------------------------------------------------------------------------------------------------------------------------------------------------------------------------------------------------------------------------------------------------------------------------------------------------------------------------------------------------------------------------------------------------------------------------------------------------------------------------------------------------------------------------------------------------------------------------------------------------------------------------------------